

Процесс голосования граждан за объекты в рамках федерального проекта «Формирование комфортной городской среды»

Принять участие в общероссийском голосовании за объекты благоустройства граждан может как самостоятельно (п. 1, 2), так и с помощью волонтеров (п. 3).

Чтобы принять участие в онлайн-голосовании по отбору общественных территорий самостоятельно, жителю муниципального образования необходимо пройти авторизацию на Платформе (za.gorodsreda.ru, представленной на Рисунке 1) или в личном кабинете пользователя через ЕСИА (п.2), для которого разработан модуль взаимодействия с Платформой.

1. Голосование на платформе za.gorodsreda.ru

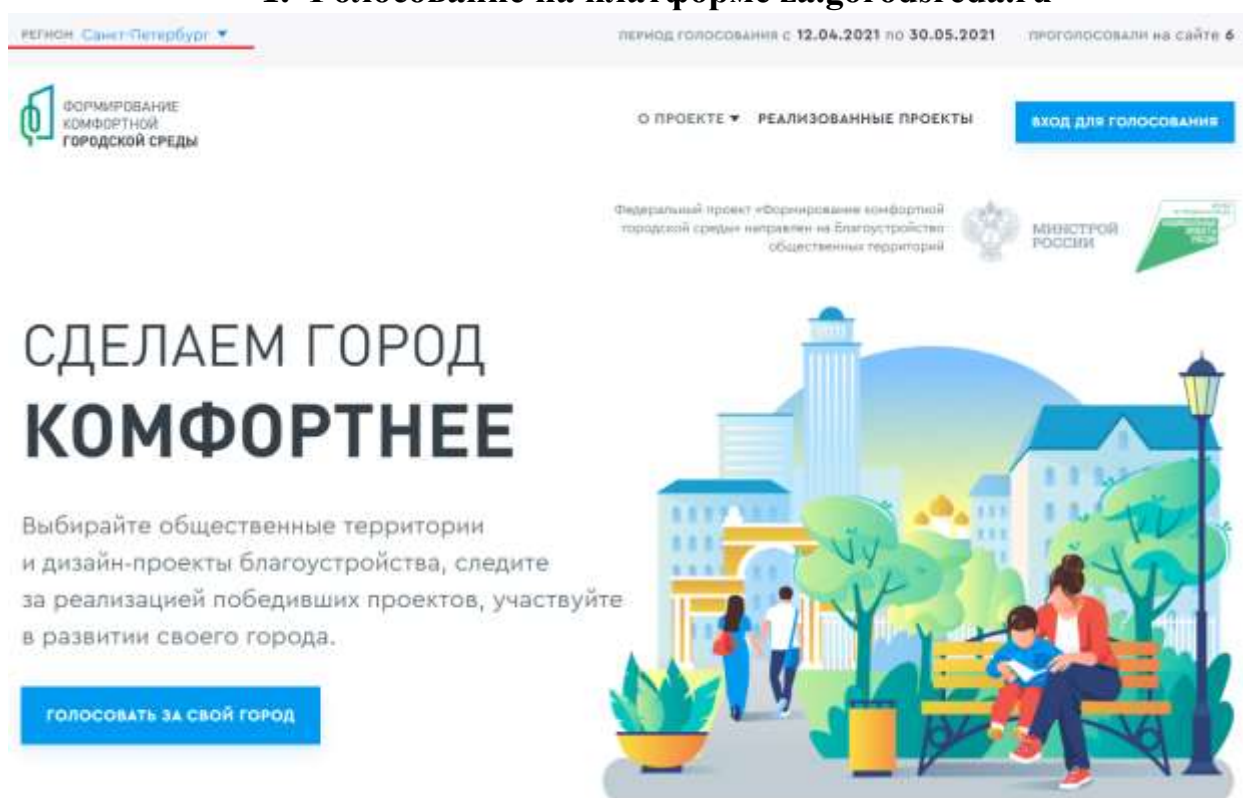


Рисунок 1 – платформа za.gorodsreda.ru

Чтобы проголосовать на сайте za.gorodsreda.ru, необходимо выбрать регион в выпадающем списке (Рисунок 2).

[+ Назад](#)

Выберите свой регион для голосования

Если в списке нет вашего субъекта Российской Федерации, значит, дата голосования ещё не назначена либо голосование проходит не в сети Интернет.

А Алтайский край Амурская область Архангельская область Астраханская область	Л Ленинградская область Липецкая область	С Самарская область Санкт-Петербург Саратовская область Сахалинская область Свердловская область Севастополь Смоленская область Ставропольский край
Б Белгородская область Брянская область	М Магаданская область Москва Московская область Мурманская область	Т Тамбовская область
В Владимирская область Волгоградская область	Н Ненецкий автономный округ Нижегородская область	

Рисунок 2 – Выпадающий список выбора региона

После выбора региона, гражданину необходимо нажать кнопку «Голосовать за свой город» (Рисунок 3).

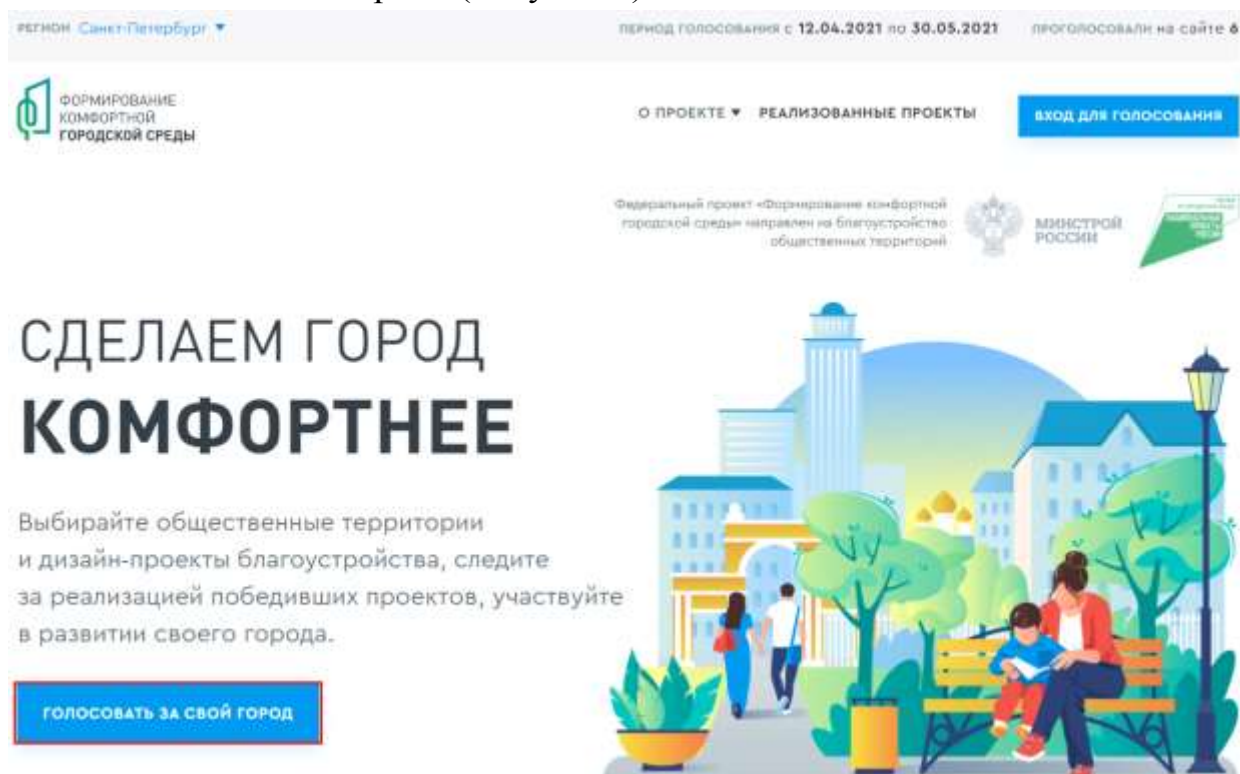


Рисунок 3 – Кнопка «Голосовать за свой город»

После нажатия на кнопку «Голосовать за свой город» гражданину станет доступна страница с объектами для голосования, как представлено на Рисунке 4.

Объекты для голосования

ВЫБЕРИТЕ ИНТЕРЕСУЮЩИЙ ВАС ОБЪЕКТ В СПИСКЕ НИЖЕ

Сквер б/н между д. 7 и д. 13 по Южной ул., (ЗНОП № 6051) (Колпинский район)

С учетом мнений жителей планируется выполнить благоустройство территории сквера б/н между д. 7 и д. 13 по Южной ул. Основной задачей при благоустройстве будет являться устройство дорожно-тропиночной сети, организация площадок для тихого и активного отдыха, создание благоприятных условий для пребывания всех возрастных групп населения. Для организации отдыха в сквере будет создано современное рекреационное пространство.



[УЗНАТЬ ПОДРОБНОСТИ И ПРОГОЛОСОВАТЬ](#)

Рисунок 4 – страница доступных объектов для голосования

Чтобы проголосовать за понравившийся объект, гражданину необходимо нажать кнопку «Узнать подробности и проголосовать». Гражданину станет доступна страница просмотра информации об объекте (Рисунок 5).

Объекты для голосования

ВЫБЕРИТЕ ИНТЕРЕСУЮЩИЙ ВАС ОБЪЕКТ В СПИСКЕ НИЖЕ

The screenshot shows a web interface for voting on a public square. At the top, there is a navigation link: «Вернуться к списку объектов». The main title of the object is «Сквер б/н между д. 7 и д. 13 по Южной ул., (ЗНОП № 6051) (Колпинский район)». Below the title, the status is indicated as «Статус объекта: На голосовании». There are two images: a map on the left showing the location within the Kolpin district, and an aerial photograph on the right showing the square's layout. To the right of the images, there is a section for the territory curator, titled «ВЫ МОЖЕТЕ ЗАДАТЬ СВОИ ВОПРОСЫ КУРАТОРУ ТЕРРИТОРИИ». Below this is a profile icon, the name «Демкин Олег Васильевич», and a button labeled «СВЯЗАТЬСЯ С КУРАТОРОМ». At the bottom of the page, there is a large blue button labeled «ПРОГОЛОСОВАТЬ» and a green bar on the right indicating «За этот объект проголосовали: 3».

Рисунок 5 – страница просмотра информации об объекте

На странице просмотра информации об объекте гражданин может ознакомиться с информацией о кураторе территории, о количестве проголосовавших за объект, картинками, описанием объекта, нажать кнопку «Проголосовать», для перехода к форме регистрации гражданина для голосования (Рисунок 6).

Регистрация гражданина для голосования

1. Данные гражданина2. Подтверждение личности
гражданина

Фамилия

Имя

Отчество (Если есть)

Email (Необязательно)

Номер телефона

Для завершения регистрации на следующем этапе выберите удобный для Вас способ подтверждения вашей личности.

Я даю [Согласие на обработку моих персональных данных](#), а также их передачу в соответствии с п.3. ст.6 ФЗ-152 «О персональных данных»

Я даю [согласие на распространение моих персональных данных](#) неопределенному кругу лиц >

[Продолжить регистрацию](#)

Рисунок 6 – Форма регистрации гражданина для голосования

Необходимо заполнить ФИО, электронную почту (необязательно), номер телефона, поставить галочку напротив согласия на обработку персональных данных. После заполнения данных кнопка «Продолжить регистрацию» станет активной, как представлено на Рисунке 7.

[← Вернуться к объекту](#)

Регистрация гражданина для голосования

1. Данные гражданина 2. Подтверждение личности
гражданина

Фамилия
Иванов

Имя
Иван

Отчество (Если есть)

Email (Необязательно)

Номер телефона
+79996794509

Для завершения регистрации на следующем этапе выберите удобный для Вас способ подтверждения вашей личности.

Я даю [Согласие на обработку моих персональных данных](#), а также их передачу в соответствии с п.3. ст.6 ФЗ-152 «О персональных данных»

Я даю [согласие на распространение моих персональных данных](#) неопределенному кругу лиц >

[Продолжить регистрацию](#)

Рисунок 7 – активная кнопка «Продолжить регистрацию»

При нажатии на кнопку «Продолжить регистрацию» гражданину станет доступна самостоятельная авторизация на Платформе двумя способами - с помощью Единой системы идентификации и аутентификации (Далее - ЕСИА) и по номеру телефона (Рисунок 8).

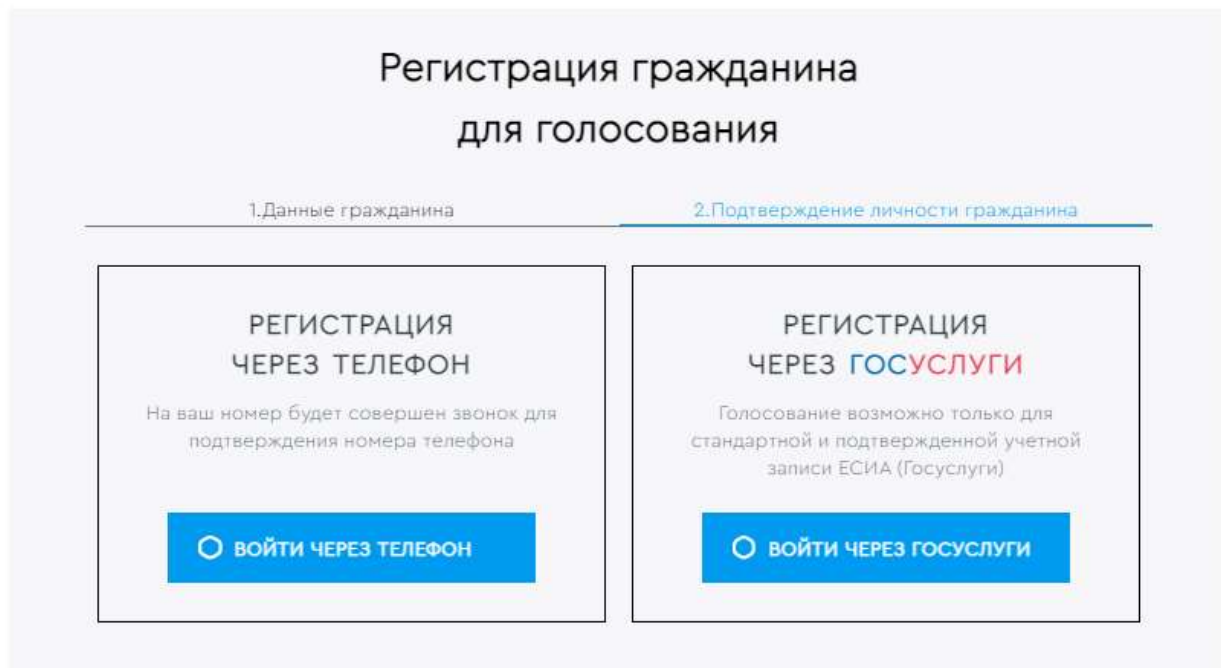


Рисунок 8 – варианты регистрации гражданина для голосования

Для голосования по номеру телефона также необходимо будет подтвердить свой номер телефона. Процедура подтверждения выглядит следующим образом: после ввода номера телефона на него поступает звонок. Для подтверждения номера пользователю необходимо будет ввести на сайте 4 последних цифры входящего номера (Рисунок 9).

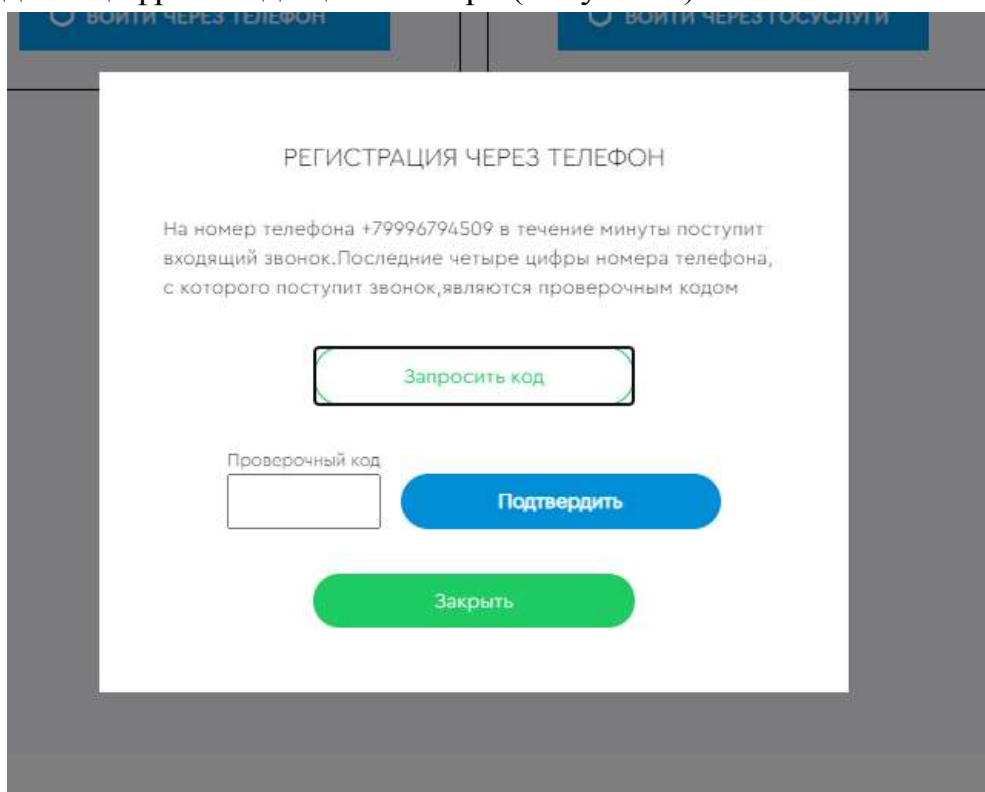


Рисунок 9 – Регистрация через телефон

Чтобы зарегистрироваться с помощью ЕСИА необходимо указать телефон, почту или СНИЛС, пароль и нажать кнопку «Войти», как представлено на Рисунке 10.

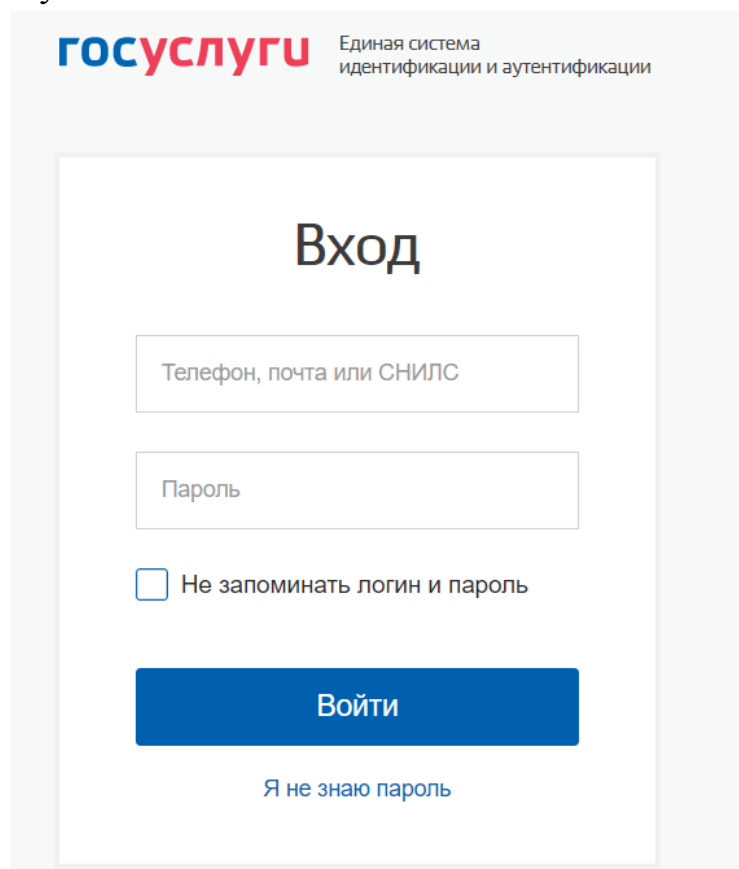


Рисунок 10 – регистрация с помощью ЕСИА

После регистрации по номеру телефона или через ЕСИА появится окно об успешном голосовании (Рисунок 11).

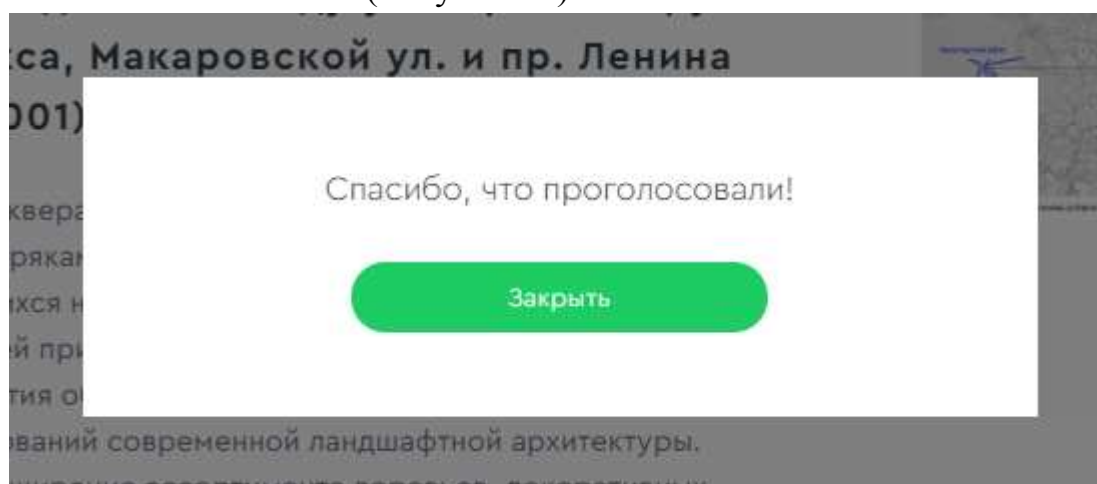


Рисунок 11 – Окно об успешном голосовании гражданина

Каждый гражданин может отдать один голос за общественную территорию или дизайн-проект. Все голоса будут иметь равный вес вне зависимости от того, как проголосовал житель, - через ЕСИА, по номеру телефона или с помощью волонтера.

Уведомление о том, что голос принят, а также информирование по статусу проекта, проголосовавший получает на свою электронную почту в случае ее предоставления.

При голосовании за территорию или дизайн-проект вариант ответа “против всех” не предусмотрен.

Информация о персональных данных пользователя, а также сведения, которые передаются при голосовании, хранятся и обрабатываются с соблюдением требований законодательства Российской Федерации.

2. Голосование через платформу ПОС

Для голосования на платформе через личный кабинет пользователя с помощью ЕСИА потребуется подтвержденная учетная запись. Чтобы проголосовать, гражданину необходимо зайти в личный кабинет пользователя по прямой ссылке - <https://pos.gosuslugi.ru/lkp/> (Рисунок 12), или через специальную форму - виджет Общественного голосования (Рисунок 13), размещенную на сайте муниципального образования. Гражданин авторизуется через ЕСИА в личном кабинете пользователя и соглашается на обработку персональных данных, данные о его регистрации и проживании загружаются автоматически.

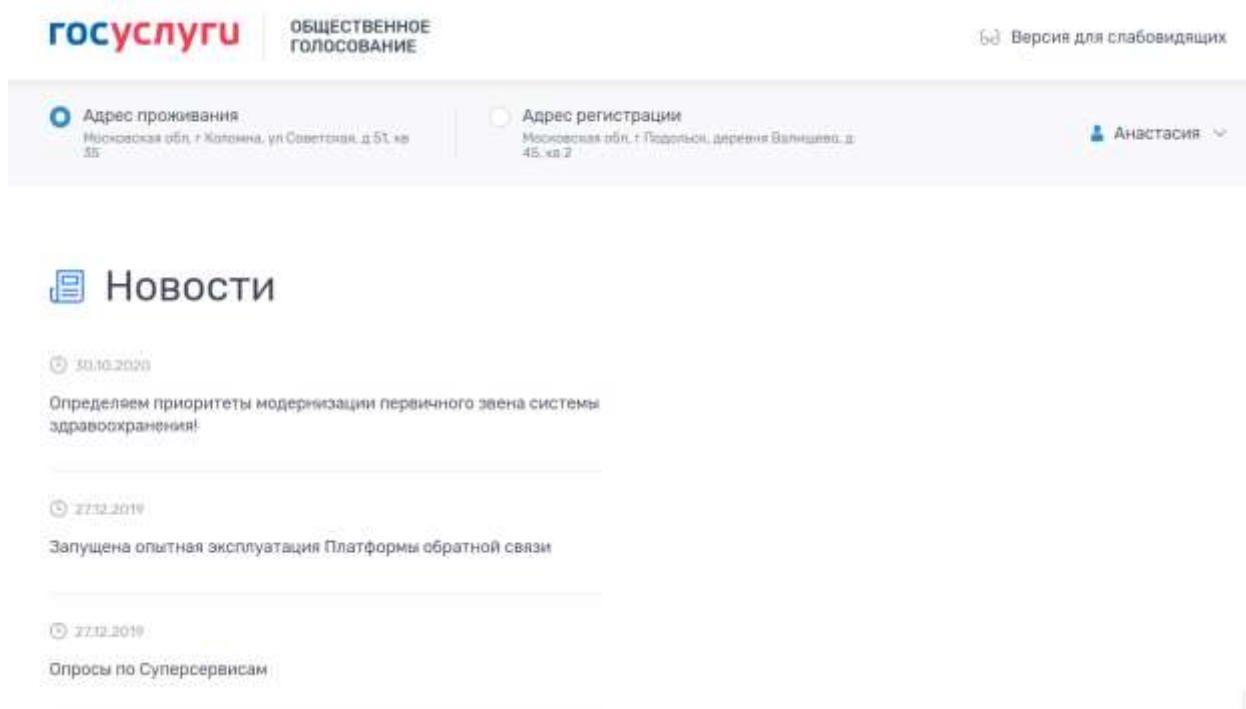


Рисунок 12 – Личный кабинет <https://pos.gosuslugi.ru/lkp/>

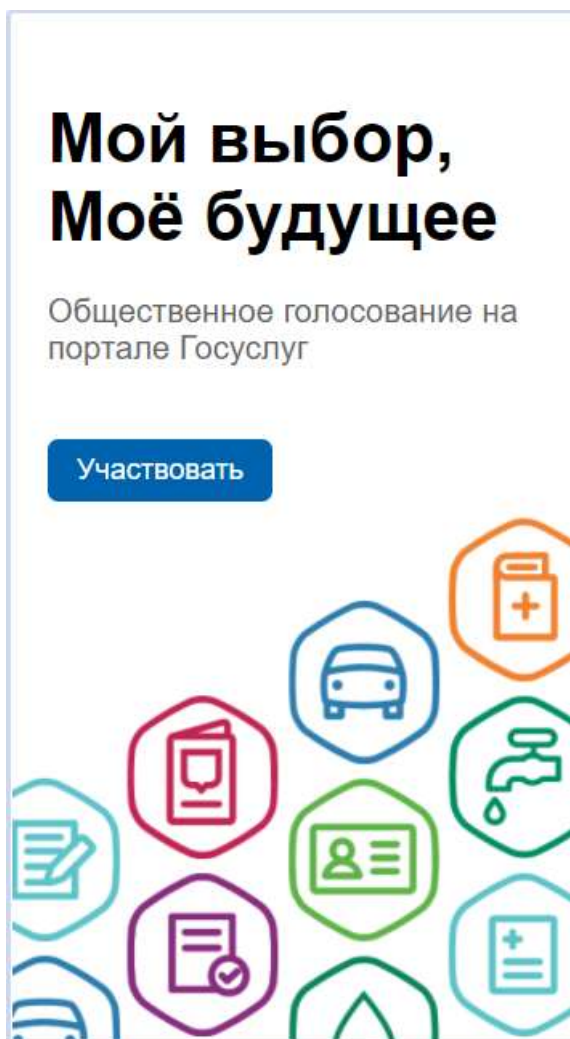


Рисунок 13 – Виджет платформы

На основании этих данных в разделе “Благоустройство” (Рисунок 14) будет определен конкретный муниципалитет и появится список территорий/дизайн-проектов, по которым сможет проголосовать гражданин.

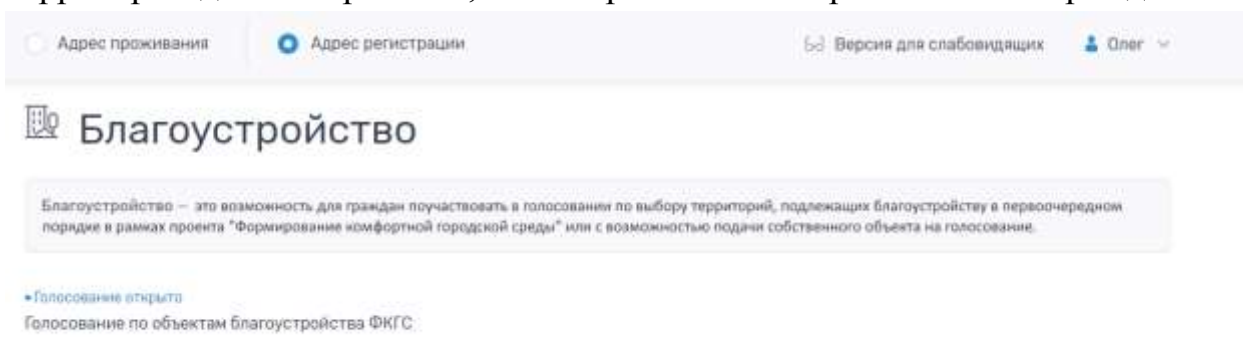


Рисунок 14 – раздел Благоустройство

При нажатии на название голосования откроется страница голосования с проектами, как представлено на Рисунке 15.

[← К списку благоустройств](#)

Голосование по объектам благоустройства ФКГС

[Правила голосования по благоустройству](#)

Статус: ● Голосование открыто Период голосования: с 25.04.2021 по 30.05.2021

Предлагаем дорогим жителям города N принять участие в формировании комфортной городской среды, для этого, необходимо ознакомиться и проголосовать за понравившийся объект. На голосовании представлены следующие объекты: Объект благоустройства 1 и Объект благоустройства 2.

[Сначала популярные](#) У вас осталось голосов 0 из 1

Россия, Московская область, Балашиха, площадь Славы
Объект благоустройства 1

1

Россия, Московская область, Балашиха, площадь Славы
Объект благоустройства 2


0

Рисунок 15 – Страница голосования по объектам благоустройства

На странице голосования гражданину доступна информация о названии голосования, правилах голосования по благоустройству, периоде голосования, описании, количестве доступных голосов, а также список объектов благоустройства. При нажатии на название объекта, гражданин перейдет на страницу с описанием объекта, как представлено на Рисунке 16.

Объект благоустройства 1

Вы можете задать свои вопросы куратору территории:

 Артур Директор	Адрес приенной Краснодарский край, Динской р-н, ст-ца Нововеличковская, тер Колос	Время работы 10-18
	Телефон +73425223422	E-mail director@mail.ru

Благоустройство территории данного жилого комплекса обогордит участок, позволит жителям домов чувствовать комфорт при прогулках с детьми.

Изображения



Голосование

Дата начала 25.04.2021 Дата завершения 30.05.2021

🕒 46 дней до завершения

1 👍

Вы не можете отозвать ранее отданный голос

Карта проблемной территории

📍 Россия, Московская область, Балашиха, площадь Славы



[К СПИСКУ ОБЪЕКТОВ](#)

Рисунок 16 – Страница объекта благоустройства

На странице объекта гражданин сможет ознакомиться с информацией о кураторе территории, изображениями объекта благоустройства или дизайн-проекта, сроками голосования, количеством голосов за объект, адресом расположения объекта.

После завершения голосования, гражданин сможет ознакомиться с победившими объектами, как представлено на рисунке 17.

Голосование по объектам благоустройства ФКГС

✓ **Финал!**

📄 Протокол

Статус: ■ **Итоги голосования подведены** Период голосования: с 10.02.2021 по 29.03.2021

Предлагаем дорогим жителям города N принять участие в формировании комфортной городской среды, для этого, необходимо ознакомиться и проголосовать за понравившийся объект. На голосовании представлены следующие объекты: Объект благоустройства 1 и Объект благоустройства 2.

Объекты-победители

📍 Россия, Московская область, Балашиха, площадь Славы
Объект благоустройства 1

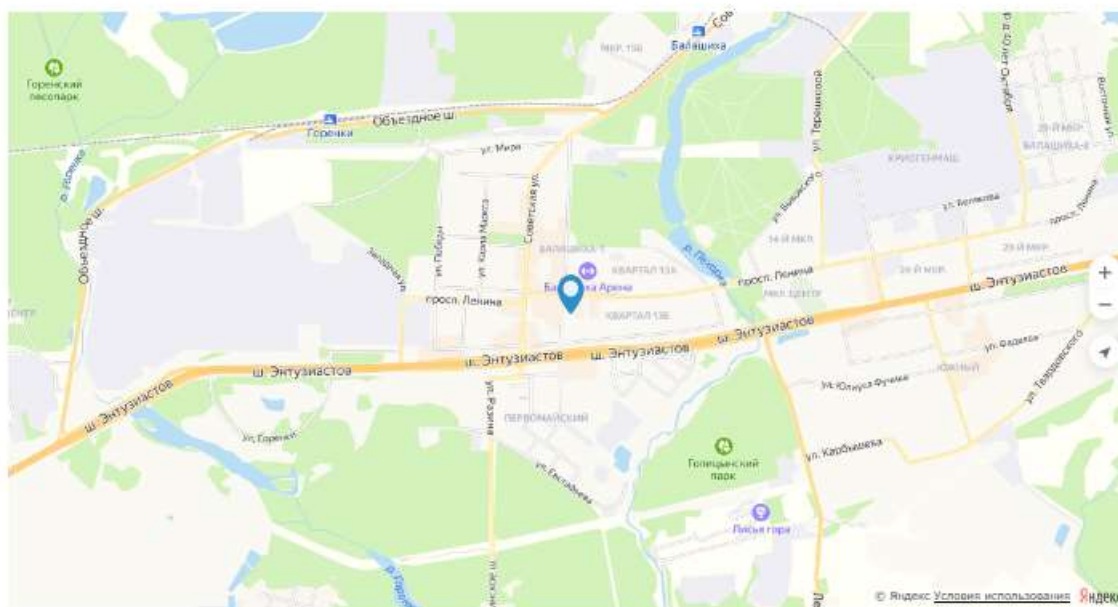


Рисунок 17 – Голосование по объектам благоустройства в статусе «Итоги голосования подведены»

Каждый гражданин может отдать один голос за общественную территорию или дизайн-проект. Все голоса будут иметь равный вес вне зависимости от того, как проголосовал житель, - через ЕСИА, по номеру телефона или с помощью волонтера.

При голосовании за территорию или дизайн-проект вариант ответа “против всех” не предусмотрен.

Информация о персональных данных пользователя, а также сведения, которые передаются при голосовании, хранятся и обрабатываются с соблюдением требований законодательства Российской Федерации.

3. Голосование с помощью волонтера

Проголосовать с помощью волонтера можно только по номеру телефона. Для этого гражданину необходимо указать свои ФИО, электронную почту и номер телефона. Электронная почта указывается по желанию, но она будет необходима для того, чтобы получать уведомление о ходе голосования и дальнейшей реализации проектов. Процедура подтверждения номера: после ввода номера телефона на него поступит звонок, и 4 последних цифры входящего номера необходимо будет ввести на сайте.

Каждый гражданин может отдать один голос за общественную территорию или дизайн-проект. Все голоса будут иметь равный вес вне зависимости от того, как проголосовал житель, - через ЕСИА, по номеру телефона или с помощью волонтера.

При голосовании за территорию или дизайн-проект вариант ответа “против всех” не предусмотрен.

Информация о персональных данных пользователя, а также сведения, которые передаются при голосовании, хранятся и обрабатываются с соблюдением требований законодательства Российской Федерации.