

Приложение № 1

УТВЕРЖДАЮ
Заведующий МАДОУ № 19
Ж.В. Парфенова
18.08. 2021 г.

ПАСПОРТ ДОСТУПНОСТИ № 1
объекта и услуг для инвалидов и других маломобильных групп населения

1. Общие сведения об объекте (краткая характеристика объекта)

1.1. Наименование отрасли (сферы деятельности): **объект образования**
(указывается: объект здравоохранения; объект образования; объект социальной защиты населения; объект физической культуры и спорта; объект культуры и туризма; объект информации и связи; объект транспорта и дорожно-транспортной инфраструктуры; объект жилого фонда; объект потребительского рынка и сферы услуг; объект службы занятости и места приложения труда; административный объект; иное)

1.2. Адрес объекта **184512, Россия, Мурманская область, город Мончегорск, н.п. 27 км железной дороги Мончегорск-Оленья, улица Октябрьская, дом 15 а**

1.3. Сведения о размещении объекта:

- отдельно стоящее здание **2 этажа, 1114,6 м² кв.м**

- часть здания

- наличие прилегающего земельного участка **5295 м² кв.м**

1.4. Год постройки здания **1968 год**, капитального ремонта/реконструкции **2017 год**
проектная документация на (вид работы) _____ утверждена / прошла экспертизу в срок _____

1.5. Дата предстоящих плановых работ: капитальный ремонт _____; реконструкция _____;
строительство нового здания _____; иное _____

сведения об организации, расположенной на объекте

1.6. Название организации (учреждения) – полное и краткое наименование (согласно Уставу)

муниципальное автономное дошкольное образовательное учреждение "Детский сад № 19" (МАДОУ № 19)

1.7. Юридический адрес организации (учреждения) **184512, Россия, Мурманская область, город Мончегорск, н.п. 25 км железной дороги Мончегорск-Оленья, улица Совхозная, дом 5**

1.8. Основание для пользования объектом (Постановление № 1085 от 24.10.2016)

1.9. Форма собственности (государственная, негосударственная, иное) **государственная.**

1.10. Территориальная принадлежность (федеральная, региональная, муниципальная, иное):
муниципальная.

1.11. Вышестоящая организация (наименование) **управление образования администрации города Мончегорска.**

1.12. Адрес вышестоящей организации, координаты для связи: **184511, Россия. Мурманская область, город Мончегорск, улица Железнодорожная, дом 6, телефон/факс (81536) 7-25-95**

2. Характеристика деятельности организации на объекте
(краткая характеристика предоставляемых услуг)

2.1. Вид (или тип) объекта (согласно отраслевой классификации и Уставу):

Дошкольная образовательная организация

2.2. Виды оказываемых услуг (виды деятельности, согласно Уставу)

- просмотр и уход;

- реализация основных образовательных программ дошкольного образования.

2.3. Форма оказания услуг: (на объекте, в том числе с проживанием; на дому; дистанционно; иное): **на объекте**

2.4. Категории обслуживаемого населения по возрасту: (дети; граждане трудоспособного возраста; граждане пожилого возраста; все возрастные категории) **дети**

- 2.5. Категории обслуживаемых инвалидов: (К, О-н, О-в, С-п, С-ч, Г-п, Г-ч, У) / нет)¹ _____
- 2.6 Участие в исполнении ИПРА инвалида / ребенка-инвалида (да, нет) нет

3. Состояние доступности объекта и услуг

3.1. Путь следования к объекту пассажирским транспортом

(описать маршрут движения с использованием пассажирского транспорта)

нет

Наличие адаптированного пассажирского транспорта к объекту нет

Наличие специального транспортного обслуживания (социальное такси) нет

Необходимые организационные решения _____

3.2. Путь к объекту от ближайшей остановки пассажирского транспорта:

3.2.1 Расстояние до объекта от остановки транспорта 2 км

3.2.2 Время движения (пешком) 15 мин

3.2.3 Наличие выделенного от проезжей части пешеходного пути (да, нет) да

3.2.4 Перекрестки: нерегулируемые; регулируемые, со звуковой сигнализацией, таймером; нет

3.2.5 Информация на пути следования к объекту: акустическая, тактильная, визуальная; нет

3.2.6 Перепады высоты на пути: есть, нет (описать _____)

Их обустройство для инвалидов на коляске: да, нет (_____)

3.2.7 Обеспечена индивидуальная мобильность инвалидам (К, О-н, О-в, С-п, С-ч, Г-п, Г-ч, У) / нет

3.2.8 Организовано сопровождение на пути движения инвалидам (К, О-н, О-в, С-п, С-ч, Г-п, Г-ч, У) / нет

Необходимые организационные решения организовать размещение тактильной информации на пути движения

3.3. Организация доступности объекта и услуг для инвалидов – форма обслуживания

Категория инвалидов	Форма обслуживания - способ предоставления услуг инвалидам – (отметить выбранный способ знаком плюс ⁺)				
	На объекте – по варианту:		На дому	Дистанционно	Не организовано
	«А»*	«Б»**			
К (передвигающиеся на креслах-колясках)		+			
О-н (поражение нижних конечностей)		+			
О-в (поражение верхних конечностей)		+			
С-п (полное нарушение зрения – слепота)					+
С-ч (частичное нарушение зрения)		+			
Г-п (полное нарушение слуха – глухота)		+			
Г-ч (частичное нарушение слуха)		+			
У (нарушения умственного развития)		+			
Все категории инвалидов***					

* - вариант «А» - универсальный проект - доступность для инвалидов любого места в здании, а именно – общих путей движения и мест обслуживания – не менее 5% общего числа таких мест, предназначенных для обслуживания (но не менее одного)

¹ К - передвигающиеся на коляске; О - нарушения опорно-двигательного аппарата, в т.ч.: О-н - поражение нижних конечностей; О-в - поражение верхних конечностей; С-п - полное нарушение зрения (слепота); С-ч - частичное нарушение зрения; Г-п - полное нарушение слуха (глухота); Г-ч - частичное нарушение слуха; У - нарушения умственного развития

** - вариант «Б» - разумное приспособление - при невозможности доступного оборудования всего здания выделение в уровне входа специальных помещений, зон или блоков, приспособленных для обслуживания инвалидов, с обеспечением всех видов услуг, имеющихся в данном здании

*** - заполняется только в случае, если способ единый для всех категорий

Примечание: если для какой-то категории МГН организовано несколько форм обслуживания, то все они отмечаются в соответствующих графах знаком плюс (+)

3.3.1. В организации утвержден порядок оказания персоналом ситуационной помощи инвалидам и другим МГН при посещении ими объекта и оказания услуг: да, приказ по МАДОУ № 19 от 26.07.2021 года № 67 – 0.

3.3.2. В организации утвержден локальный документ, которым назначены ответственные лица за оказание ситуационной помощи инвалидам и другим МГН при посещении ими объекта и оказания услуг: да, приказ по МАДОУ № 19 от 26.07.2021 года № 67 – 0.

3.4. Доступность структурно-функциональных зон объекта на «19» июля 2021 г.*

№№ п \ п	Основные структурно-функциональные зоны**	Состояние доступности, в том числе для основных категорий инвалидов***							
		К	О-н	О-в	С-п	С-ч	Г-п	Г-ч	У
1	Территория, прилегающая к зданию (участок)	ДУ-пп	ДУ-пп	ВНД	ВНД	ДУ-пп	ВНД	ДП	ДП
2	Вход (входы) в здание	ВНД	ВНД	ВНД	ВНД	ДП	ДП	ДП	ДП
3	Путь (пути) движения внутри здания (в т.ч. пути эвакуации)	ВНД	ВНД	ВНД	ВНД	ДУ-пп	ДУ-пп	ДП	ДП
4	Зона целевого назначения (целевого посещения объекта)	ВНД	ВНД	ВНД	ВНД	ДУ-пп	ВНД	ДУ-пп	ДП
5	Санитарно-гигиенические помещения	ВНД	ВНД	ВНД	ВНД	ВНД	ДП	ДП	ВНД
6	Система информации и связи (на всех зонах)	ДП	ДП	ДП	ВНД	ДУ-пп	ВНД	ВНД	ДУ-пп
7	Пути движения к объекту (от остановки транспорта)	ДУ-пп	ДУ-пп	ДУ-пп	ВНД	ВНД	ДП	ДП	ДУ-пп

* - указывается дата обследования, соответствующая приложению 1к Паспорту доступности «Результаты обследования на предмет доступности объекта и услуг для инвалидов и других МГН»; при повторном обследовании делается **Вкладыш** к Паспорту доступности и указывается дата повторной оценки по настоящему пункту

** - если зона отсутствует или не закреплена за организацией, расположенной на объекте, в соответствующей строке делается отметка (запись) об этом

*** - указывается по каждой зоне доступность ее для каждой из 8 категорий инвалидов и других МГН:

- ДП- доступно полностью (барьеры отсутствуют, требования нормативно-технических документов выполнены);
- ДУ-им - доступно условно с обеспечением индивидуальной мобильности техническими решениями (отклонения от нормативно-технических документов согласованы с представителем общественного объединения инвалидов);
- ДУ-пп - доступно условно с помощью персонала (согласовано с общественным объединением инвалидов);
- ВНД – временно недоступно (имеются существенные барьеры, на момент обследования не устранены)

3.5. Состояние доступности объекта и услуг (итоговое заключение) на «19» июля 2021г.*

Категория инвалидов	К	О-н	О-в	С-п	С-ч	Г-п	Г-ч	У	Все категории**
Состояние доступности на момент обследования***	ВНД	ВНД	ДУ-пп	ВНД	ДУ-пп	ДУ-пп	ДУ-пп	ДУ-пп	
Ожидаемое состояние доступности объекта и услуг после выполнения работ:									
1 этапа (неотложных работ)	ВНД	ВНД	ДУ-пп	ВНД	ДУ-пп	ДУ-пп	ДУ-пп	ДУ-пп	
2 этапа (отложенных работ)	ДУ-	ДУ-	ДУ-	ДУ-	ДП	ДУ-	ДП	ДП	

Срок завершения 2 этапа, контроля его исполнения и актуализации информации на сайте организации и карте доступности – декабрь 2029 года

3 этап (итоговые мероприятия)

3. Создание условий для беспрепятственного доступа инвалидов к объекту и предоставляемым в нем услугам									
3.1. По варианту «А»	ДП	+	+	ДУ- пп	ДУ- пп	+	+	+	+
3.2. По варианту «Б»	ДЧ								

Срок завершения 3 этапа, контроля его исполнения и актуализации информации на сайте организации и карте доступности – декабрь 2037 года

*- подробно мероприятия представлены в «дорожной карте объекта» от «19» июля 2021 г.

4.2. Для принятия решения о выполнении работ на объекте требуется / не требуется:

- согласование работ с надзорными органами (в сфере проектирования и строительства, архитектуры, охраны памятников, другое) требуется

- техническая экспертиза не требуется

- разработка проектно-сметной документации требуется

- согласование с вышестоящей организацией (с собственником объекта) не требуется

- заключение дополнительного соглашения с арендодателем не требуется

- рассмотрение на _____

(наименование координирующего органа в сфере обеспечения доступной среды для инвалидов)

- иное _____

4.3. Работы, требующие обязательного согласования с представителем общественного объединения инвалидов:

Согласованы без замечаний

Дата « 18 » 08 2021 г.

Согласованы с замечаниями и предложениями

Дата « ____ » ____ 20 ____ г.

(прилагаются к «дорожной карте» объекта)

Замечания устранены

Дата « ____ » ____ 20 ____ г.

Не согласованы. Необходимо согласовать до

Дата « ____ » ____ 20 ____ г.

5. Особые отметки

Информация о доступности объекта и предоставляемых услуг размещена на:

- Сайте организации (адрес) <http://www.dou19edumonch.ru/>

- Карте доступности (адрес)) <http://zhit-vmeste.ru/>

ПРИЛОЖЕНИЯ к Паспорту доступности объекта и услуг:

1. Результаты обследования на предмет доступности объекта и услуг от 23.06.2021 г.

2. План мероприятий по поэтапному повышению уровня доступности

для инвалидов объекта и предоставляемых услуг («дорожная карта») от 19.07.2021 г.

3. Маршрут (схема) движения инвалидов и других МГН на объекте _____ 1 _____ листе

4. Фотографии (структурно-функциональных зон и элементов объекта) _____ штук

5. Материалы уполномоченных организаций по осуществлению контроля и надзора

Наименование документа и выдавшей его организации, дата

6. Материалы (заключения) иных организаций по вопросам доступности объекта и услуг

(сертификаты системы добровольной сертификации, документы общественного контроля и проч.)

7. Другое _____

(например, Вкладыш в Паспорт доступности – при повторном обследовании, в т.ч. контрольном)

Комиссия, проводившая обследование и составление Паспорта доступности

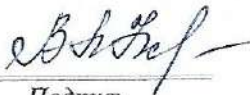
Председатель



Подпись

Парфенова Ж.В., заведующий МАДОУ №19

Члены комиссии:



Подпись

Уханова В.Л., заместитель начальник
управления образования администрации
города Мончегорска

Горбенко

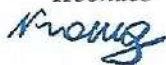
Подпись

Горбенко Н.Ф., председатель мончегорской
первичной организации «Всероссийское
ордена трудового Красного знамени
общество слепых»



Подпись

Аленевская А.А. – начальник отдела
архитектуры и градостроительства МКУ
УЖКХ



Подпись

Кондратьев Е.Е. представитель
Мончегорской первичной организации
«Всероссийское ордена трудового Красного
знамени общество слепых»

Результаты обследования на предмет доступности объекта и услуг для инвалидов и других маломобильных групп населения

муниципальное автономное дошкольное образовательное учреждение "Детский сад №19"

Наименование объекта и организации

184512, Россия, Мурманская область, город Мончегорск,

н.п. 27 км железной дороги Мончегорск-Оленья, улица Октябрьская, дом 15 а

Адрес

№ п/п	Структурно-функциональные зоны и элементы	Значимые барьеры для инвалидов и других МГН* (физические, информационные, организационные)	Предложения по созданию условий доступности объекта и услуг (до реконструкции / капитального ремонта):		Состояние доступности соответствующей зоны		
			Неотложные мероприятия (1 этап)	Отложенные мероприятия (2 этап)	на момент обследования	после 1-го этапа	после 2-го этапа
1.	<p>Территория, прилегающая к зданию</p> <ul style="list-style-type: none"> - Вход (входы) на территорию - Путь (пути) движения на территории - Лестница (наружная) - Пандус (наружный) - Автостоянка и парковка 	<p>1.1. Отсутствует тактильная информация на путях движения о направлении к входу в здание (С-п)</p> <p>1.2. Отсутствует парковочное место для инвалидов на территории, прилегающей к объекту.</p> <p>1.3. Отсутствует место для собаки поводыря.</p>	<p>1.1. Установить тактильная информация на путях движения о направлении к входу в здание (С-п)</p> <p>1.2. Организовать место для собаки поводыря.</p> <p>1.3. Установить информацию на входе о вызове сотрудника ответственного за оказание ситуационной помощи</p>	<p>1.1. Выполнить работы по тактильной маркировке пути движения к входу в здание</p> <p>1.2. Организовать парковочное место для инвалидов на территории, прилегающей к объекту.</p>	<p>К – ДУ-пп О-н – ДУ-пп О-в - ВНД С-п - ВНД С-ч – ДУ-пп Г-п - ВНД Г-ч - ДП У - ДП</p>	<p>К – ДУ-пп ДУ-пп О-н - ДУ-пп О-в - ВДН С-п – ДУ-пп С-ч – ДУ-пп Г-п - ДП Г-ч - ДП У - ДП</p>	<p>К – ДУ-пп О-н - ДУ-пп О-в - ДУ-пп С-п – ВДН С-ч – ДП Г-п - ДП Г-ч - ДП У - ДП</p>

2.	<p>Вход в здание</p> <ul style="list-style-type: none"> - Лестница (наружная) - Пандус (наружный) - Входная площадка (перед дверью) - Дверь (входная) - Тамбур 	<p>Центральный вход</p> <p>2.1. Информация об ОСИ расположена не по нормативу (С-п).</p> <p>2.2. Отсутствует тактильная дублирующая информация домофона (С-п)</p> <p>2.3. Узкая дверь (К)</p> <p>2.4. Ненормативная ручка входной двери. (О-в)</p> <p>2.5. Нарушена геометрия ступеней (О-н, С-п, С-ч)</p> <p>2.6. Отсутствуют тактильные указатели, выполняющие предупреждающую функцию (С-п)</p> <p>2.7. Высокий порог.</p> <p>2.8. Отсутствуют нормативные поручни.</p>	<p>2.1. Установить информацию об ОСИ с дублированием рельефными знаками со стороны дверной ручки.</p> <p>2.2. Установить тактильную дублирующую информацию домофона</p>	<p>2.1. Расширить дверной проем центрального входа</p> <p>2.2. Заменить ручку входной двери центрального входа</p> <p>2.3. Установить тактильные указатели, выполняющие предупреждающую функцию.</p> <p>2.4. Выполнить капитальный ремонт ступеней лестницы центрального входа с установкой подъемника, установкой поручней.</p> <p>2.5. Демонтировать порог центрального входа.</p> <p>2.6. Установить нормативные поручни в тамбуре при входе в здание.</p> <p>2.7. Организовать сопровождение инвалидов с патологией верхних и нижних конечностей.</p>	<p>К -ВНД О-н - ВНД О-в -ВНД С-п - ВНД С-ч - ВНД Г-п - ДП Г-ч - ДП У- ДП</p>	<p>К - ВНД О-н - ДУ-пп О-в - ДУ-пп С-п - ДУ-пп С-ч - ДП Г-п - ДП Г-ч - ДП У- ДП</p>	<p>К -ДП О-н - ДП О-в - ДУ-пп С-п - ДП С-ч - ДП Г-п - ДП Г-ч - ДП У- ДП</p>
3.	<p>Пути движения внутри здания</p> <ul style="list-style-type: none"> - Коридор (вестибюль, зона ожидания, галерея, балкон) - Лестница (внутри здания) - Пандус (внутри здания) - Лифт пассажирский (или подъемник) - Дверь - Пути эвакуации (в т.ч. зоны безопасности) 	<p>3.1. Отсутствуют тактильные направляющие и предупреждающие указатели для инвалидов по зрению (С-п)</p> <p>3.2. Отсутствуют нормативные поручни на лестницах, ведущих в зону целевого назначения этаж (О-н, С-п, С-ч).</p> <p>3.3. Лестница не дублируется пандусами или иными подъемными устройствами (К)</p> <p>3.4. Узкие проемные двери</p> <p>3.5. Высокие пороги</p> <p>3.6. Нарушена геометрия ступеней (О-н, С-п, С-ч)</p> <p>3.7. Отсутствует маркировка зоны открывания двери.</p> <p>3.8. Отсутствует пандус</p>	<p>3.1. Установить тактильные направляющие и предупреждающие указатели для инвалидов по зрению (С-п)</p> <p>3.2. Выполнить маркировку зоны открывания двери.</p>	<p>3.1. Приобрести мини-пандус для преодоления порогов.</p> <p>3.2. Установить нормативные поручни на лестнице с открытой стороны марша с горизонтальным завершением длиннее марша лестницы на 30 см с тактильным обозначением уровня этажа.</p> <p>3.3. Установить пандусы или приобрести иные подъемные устройства для перемещения по лестничным маршам (К)</p> <p>3.4. Расширить дверные проемы</p> <p>3.5. Установить накладки на ступени лестниц с нарушенной геометрией.</p> <p>3.6. Приобрести кресло-коляску для помещений.</p>	<p>К - ВНД О-н - ВНД О-в - ВНД С-п - ВНД С-ч - ДУ-пп Г-п - ДУ-пп Г-ч - ДП У - ДП</p>	<p>К - ВНД О-н - ВНД О-в - ВНД С-п - ДУ-пп С-ч - ДП Г-п - ДП Г-ч - ДП У - ДП</p>	<p>К - ДУ-пп О-н - ДП О-в - ДП С-п - ДП С-ч - ДП Г-п - ДП Г-ч - ДП У - ДП</p>

4.	<p>Зоны целевого назначения здания</p> <p>- Кабинетная форма обслуживания</p> <p>- Форма обслуживания с перемещением по маршруту</p>	<p>4.1. Тактильная информация о помещениях не размещена на дверном полотне (функциональные зоны)</p> <p>4.2. Узкий дверной проем (К)</p> <p>4.3. Ненормативные дверные ручки (О-в).</p> <p>4.4. Отсутствие маркировки путей движения в группах (С-п)</p> <p>4.5. Узкие пути движения в группе (К)</p> <p>4.6. Отсутствие средств адаптации и абилитации (С-п, С-ч, Г-п, Г-ч).</p> <p>4.7. Отсутствует индукционная петля.</p>	<p>4.1 Приобретение средств адаптации и абилитации (С-п, С-ч, Г-п, Г-ч).</p> <p>4.2. Установить информацию при входе в помещения со стороны дверной ручки с дублированием рельефными знаками.</p> <p>4.3 Маркировка путей движения в группах (С-п)</p>	<p>4.1. Приобрести узкую коляску для помещений.</p> <p>4.2. Заменить дверные ручки на нормативные.</p> <p>4.3. Организовать сопровождение и помощь инвалидам на креслах-колясках, с нарушениями зрения, а также с патологией верхних конечностей.</p> <p>4.4. Приобретение индукционной петли.</p>	<p>К - ВНД О-н - ВНД О-в - ВНД С-п - ВНД С-ч - ДУ-пп Г-п - ВНД Г-ч - ДУ-пп У - ДП</p>	<p>К - ВНД О-н - ВНД О-в - ВНД С-п - ДУ-пп С-ч - ДП Г-п - ДУ-пп Г-ч - ДП У - ДП</p>	<p>К - ДП О-н - ДП О-в - ДУ-пп С-п - ДП С-ч - ДП Г-п - ДП Г-ч - ДП У - ДП</p>
5.	<p>Санитарно-гигиенические помещения</p> <p>- Туалетная комната</p> <p>- Бытовая комната (гардеробная)</p>	<p>5.1. Тактильная информация о помещениях не размещена на дверном полотне.</p> <p>5.2. Узкие дверные проемы (К).</p> <p>5.3. Высокий порог (К, С-п, С-ч).</p> <p>5.4. Отсутствует тактильная и контрастная маркировка путей движения (С-п).</p> <p>5.5. Отсутствует откидной поручень рядом с унитазом со стороны свободного пространства (К, О-н)</p> <p>5.6. Отсутствуют крючки для костылей и тростей</p> <p>5.7. Отсутствует площадка около унитаза для коляски</p> <p>5.8. Отсутствуют пиктограммы</p> <p>5.9. Отсутствуют поручни в зоне раковины (О-н).</p> <p>5.10. Возле унитаза нет свободного пространства для коляски (К).</p> <p>5.11. Отсутствует кнопка вызова персонала (К, О-н, О-в).</p> <p>5.12. Ненормативные ручки на дверях (О-в).</p> <p>5.13. Отсутствует нормативный замок.</p> <p>5.14. Выключатели расположены на ненормативной высоте.</p> <p>5.15. Установлены ненормативные смесители.</p> <p>5.16. Отсутствует криптограмма с</p>	<p>5.1. Разместить информацию о туалете со стороны дверной ручки, с дублированием рельефными знаками.</p> <p>5.2. Организовать сопровождение и помощь инвалидам с нарушениями зрения, а также с патологией верхних и нижних конечностей.</p> <p>5.3. Разместить криптограмму с порядком действий у раковин.</p> <p>5.4. Установка крючков для костылей и тростей</p> <p>5.5 Разместить пиктограммы.</p> <p>5.6. Перенос выключателей на нормативную высоту.</p> <p>5.7. Установить нормативный смеситель.</p>	<p>5.1. Увеличить дверные проемы в туалетную комнату.</p> <p>5.2. Выполнить перепланировку кабинок в санузле с устройством свободной площадкой для коляски сбоку от унитаза.</p> <p>5.3. Установить поручни в зоне унитаза и раковины.</p> <p>5.5. Установить кнопку вызова персонала.</p> <p>5.6. Замена дверных ручек на нормативные.</p> <p>5.7. Снизить пороги.</p> <p>5.8. Выполнить тактильную и контрастную маркировку путей движения (С-п).</p> <p>5.9. Установить нормативный замок в туалетной комнате.</p>	<p>К - ВНД О-н - ВНД О-в - ВНД С-п - ВНД С-ч - ВНД Г-п - ДП Г-ч - ДП У - ВНД</p>	<p>К - ВНД О-н - ВДН О-в - ДУ-пп С-п - ВНД С-ч - ВНД Г-п - ДП Г-ч - ДП У - ДП</p>	<p>К - ДП О-н - ДП О-в - ДП С-п - ДП ДП С-ч - ДП Г-п - ДП Г-ч - ДП У - ДП</p>


		порядком действий возле раковины.						
6.	Система информации на объекте - комплексность - единообразия непрерывность - оповещение о чрезвычайных ситуациях	6.1. Нарушение нормативных требований к размещению визуальной информации (С-п, С-ч). 6.2. Система оповещения о чрезвычайных ситуациях и эвакуации не учитывает особенности восприятия отдельных категорий инвалидов. Отсутствует дублирование звукового сигнала световым (Г-п, Г-ч). 6.3. Отсутствие дублирования информации тактильными средствами (С-п). 6.4. Отсутствует информация о назначении помещений со стороны входа в помещение	6.1. Применение укрупненных шрифтов для стендов. 6.2. Разместить информацию о назначении помещений со стороны входа в помещение.	6.1. Продублировать визуальную информацию тактильной. 6.2. Обеспечить систему оповещения о чрезвычайных ситуациях и эвакуации с учётом особенностей восприятия отдельных категорий инвалидов. Продублировать звуковой сигнал световым (Г-п, Г-ч).	К – ДП О-н – ДП О-в – ДП С-п - ВНД С-ч – ДУ-пп Г-п - ВНД Г-ч - ВНД У – ДУ-пп	К - ДП О-н - ДП О-в - ДП ДП С-п - ДП ДУ-пп С-ч - ДП ДП Г-п - ДП ДУ-пп Г-ч - ДП ДУ-пп У - ДП	К - ДП О-н - ДП О-в - ДП ДП С-п - ДП ДП С-ч - ДП ДП Г-п - ДП ДП Г-ч - ДП ДП У - ДП	
	Сайт организации							
7.	Пути движения к объекту от остановки	7.1. Перепады высоты на пути 7.2. Отсутствует тактильная информация для инвалидов по зрению		7.1. Устранение перепадов высот (обращение к администрации города). 7.2. Организовать размещение тактильной предупредительной информации (обращение к администрации города).	К – ДУ-пп О-н – ДУ-пп О-в – ДУ-пп С-п - ВНД С-ч - ВНД Г-п - ДП Г-ч - ДП У – ДП	К – ДУ-пп О-н – ДП О-в – ДП ДУ-пп С-п - ДП С-п - ДП ВНД С-ч - ДП ВНД Г-п - ДП ДП Г-ч - ДП ДП У – ДП	К – ДП О-н - ДП О-в - ДП С-п - ДП С-ч - ДП Г-п - ДП Г-ч - ДП У - ДП	

* - заполняется с учетом приложения 2 к Методике


Состояние доступности объекта и услуг для инвалидов и др. МГН	К	О-н	О-в	С-п	С-ч	Г-п	Г-ч	У
- на момент обследования	ВНД	ВНД	ДУ-пп	ВНД	ДУ-пп	ДУ-пп	ДУ-пп	ДУ-пп
- после неотложных мероприятий (1-го этапа работ)	ВНД	ВНД	ДУ-пп	ВНД	ДУ-пп	ДУ-пп	ДУ-пп	ДУ-пп
- после отложенных мероприятий (2-го этапа работ)	ДУ-пп	ДУ-пп	ДУ-пп	ДУ-пп	ДП	ДУ-пп	ДП	ДП
- после капитального ремонта / реконструкции (3-го этапа работ)	ДП	ДП	ДУ-пп	ДУ-пп	ДП	ДП	ДП	ДП

Приложение 2
к Паспорту доступности объекта и услуг № 1
Дата формирования «18» 08 2021 г.

СОГЛАСОВАНО

Руководитель органа управления
Начальник управления образования
администрации города Мончегорска

(А.И. Архипов)
«18» 08 2021 г.

УТВЕРЖДАЮ

Руководитель организации
Заведующий МАДОУ № 19

(Ж.В. Парфенова)
«18» 08 2021 г.

**План мероприятий по поэтапному повышению уровня доступности для инвалидов
и других маломобильных групп населения объекта и предоставляемых услуг («дорожная карта» объекта)**

муниципальное автономное дошкольное образовательное учреждение "Детский сад №19"

Наименование объекта и организации

184512, Россия, Мурманская область, город Мончегорск,

н.п. 27 км железной дороги Мончегорск-Оленья, улица Октябрьская, дом 15 а

Адрес

№№ п/п	Наименование мероприятий (в соответствии со ст. 15 федерального закона №181-ФЗ в редакции закона №419-ФЗ и отраслевых порядков доступности объектов и услуг)	Категории МГН (буквенное обозначение)	Срок исполнения (и этап работы*)	Документ, которым предусмотрено исполнение мероприятия (источник финансирования)	Примечание (дата контроля и результат)
I. СОЗДАНИЕ УСЛОВИЙ ДЛЯ БЕСПРЕпятСТВЕННОГО ДОСТУПА ИНВАЛИДОВ К ОБЪЕКТУ и предоставляемым услугам					
1	Разработка проектно-сметной документации (для строительства / реконструкции / капитального ремонта объекта) в соответствии с требованиями нормативно-технических документов в сфере обеспечения доступности (по варианту «А» / «Б»)	Все категории	декабрь 2037 г. 3 этап		

2	Осуществление строительства / реконструкции / капитального ремонта объекта (по варианту «А» / «Б»)	Все категории	декабрь 2037 г. 3 этап		
3**	Создание условий индивидуальной мобильности для самостоятельного передвижения инвалидов по объекту, в том числе к местам предоставления услуг (по варианту «А» / «Б»)		2 этап декабрь 2029 г.		
3.1	По территории объекта				
3.1.1	Ремонтные работы:				
	Выполнить работы по тактильной маркировке пути движения к входу в здание	С-п	2 этап декабрь 2029 г.		
3.1.2	Приобретение технических средств адаптации:		2 этап декабрь 2029 г.		
	Изготовить информацию о номере телефона ответственного сотрудника для оказания помощи.	С-п, С-ч	1 этап июль 2022 г.		
3.2	По входу в здание				
3.2.1	Ремонтные работы:				
	Выполнить работы по устройству дублирующей информации домофона тактильной.	С-п	2 этап декабрь 2029 г.		
	Выполнить работы по ремонту дверного проема центрального входа	К, О-н, С-п, С-ч	2 этап декабрь 2029 г.		
	Выполнить работы по замене ручки входной двери центрального входа	О-в	2 этап декабрь 2029 г.		
	Выполнить установку тактильного указателя, выполняющего предупреждающую функцию.	С-п	2 этап декабрь 2029 г.		
	Выполнить капитальный ремонт ступеней лестницы центрального входа	К, О-н, С-п, С-ч	3 этап		
	Установка поручней		2 этап декабрь 2029 г.		
	Установка подъемника		2 этап декабрь 2029 г.		

3.2.2	Приобретение технических средств адаптации: Изготовить переговорное устройство (кнопку вызова персонала) перед входной дверью (вход в группу)	Все категории	1 этап 01.07.2022		
3.3	По путям движения в здании				
3.3.1	Ремонтные работы:				
	Выполнить работы по устройству мнемосхемы.	С-п, С-ч	2 этап декабрь 2029 г.		
	Выполнить работы по устройству тактильной маркировки путей движения к зонам целевого назначения.	С-п, С-ч	2 этап декабрь 2029 г.		
	Выполнить работы по устройству мини-пандуса для преодоления порогов	К	2 этап декабрь 2029 г.		
	Выполнить работы по устройству нормативного поручня на лестнице с открытой стороны марша с горизонтальным завершением длиннее марша лестницы на 30 см с тактильным обозначением уровня этажа.	К, С-п, С-ч	2 этап декабрь 2029 г.		
3.3.2	Приобретение технических средств адаптации: Изготовить информацию о направлении пути движения к зонам целевого назначения и санитарной комнаты	Все категории	1 этап 01.07.2022		
	Изготовить мнемосхему	С-п, С-ч	1 этап 01.07.2022		
3.4	По зоне оказания услуг				
3.4.1	Ремонтные работы:				
	Выполнить работы по устройству тактильной маркировки путей движения в группах для инвалидов с нарушениями зрения.	С-п, С-ч	2 этап после 2024 г.		
	Выполнить работы по замене дверных ручек на нормативные.	О-в, О-н	2 этап после 2024 г.		
	Выполнить работы по устройству нормативных дверных проемов.	К	2 этап после 2024 г.		
	Выполнить работы по устройству средств адаптации и абилитации инвалидов с нарушениями зрения и слуха	С-п, С-ч, Г-п, Г-ч	2 этап после 2024 г.		
3.4.2	Приобретение технических средств адаптации: Приобрести узкую коляску для помещений.	К	1 этап до июля 2022		
	Приобрести средства адаптации и абилитации инвалидов с нарушениями зрения и слуха		1 этап до июля 2022		
	Изготовить информацию при входе в помещения со стороны дверной ручки с	С-п, С-ч	1 этап до		

	дублированием рельефными знаками.		01.07.2022 г.		
3.5	По санитарно-гигиеническим помещениям				
3.5.1	Ремонтные работы:				
	Выполнить работы по устройству тактильной маркировки путей движения.		2 этап после 2024 г.		
	Выполнить работы по устройству крючка для костылей и тростей в зоне унитаза и раковины.		1 этап до июля 2022 г.		
	Выполнить работы по устройству поручней		2 этап после 2024 г.		
	Выполнить работы по устройству кнопки вызова персонала.		2 этап после 2023 г.		
	Выполнить работы по замене дверных ручек на нормативные.	О-в	2 этап после 2024 г.		
	Выполнить работы по устройству нормативных дверных проемов.	К	2 этап после 2024 г.		
	Выполнить работы по перепланировке кабинок в санузле с устройством свободной площадкой для коляски сбоку от унитаза	К	1 этап до июля 2022 г.		
	Работы по установке нормативных смесителей		1 этап до июля 2022 г.		
3.5.2	Приобретение технических средств адаптации				
	Изготовить пиктограмму		1 этап до июля 2022		
	Изготовить информацию о туалете со стороны дверной ручки, с дублированием рельефными знаками.		1 этап до марта 2022		
3.6	По системе информации - обеспечение информации на объекте с учетом нарушений функций и ограничений жизнедеятельности инвалидов		2 этап после 2022 г.		
3.6.1	Надлежащее размещение оборудования и носителей информации (информационного стенда, информационных знаков, таблиц, схем, вывесок) с соблюдением формата (размер, контрастность), единства и непрерывности информации на всем объекте	Все категории	2 этап после 2022 г.		
3.6.2	Дублирование необходимой звуковой и зрительной информации, а также надписей, знаков и иной текстовой и графической информации знаками, выполненными рельефно-точечным шрифтом Брайля, а также объемными изображениями	С	2 этап после 2024 г.		
3.6.3	Обеспечение допуска собаки-проводника на объект и организация для нее места ожидания	С	1 этап до 01.07.2022		
3.6.4	Обеспечение системы оповещения о чрезвычайных ситуациях и эвакуации с учетом особенностей восприятия	Все категории	2 этап после 2024		

3.6.5	Развитие средств и носителей информации (информационно-диспетчерской службы, инфо-киоска, памяток)	Все категории	2 этап после 2024 г.		
3.7	По путям движения к объекту				
3.7.1	Организация предоставления информации гражданам о наличии адаптированного транспорта к объекту	Все категории	1 этап до июля 2022		
3.7.2	Организационные мероприятия по решению вопроса доступности пути к объекту от ближайшей остановки пассажирского транспорта	Все категории	2 этап после 2023 г.		
II. ОБЕСПЕЧЕНИЕ УСЛОВИЙ ДОСТУПНОСТИ УСЛУГ, ПРЕДОСТАВЛЯЕМЫХ ОРГАНИЗАЦИЕЙ					
1**	Обеспечение доступа к месту предоставления услуги на объекте путем оказания работниками организации помощи инвалидам в преодолении барьеров, мешающих получению ими услуг на объекте, в том числе с сопровождением инвалидов, имеющих стойкие расстройства функции зрения и самостоятельного передвижения (К, О, С)				
1.1	Разработка и утверждение организационно-распорядительных и иных локальных документов учреждения о порядке оказания помощи инвалидам и другим маломобильным гражданам	Все категории	1 этап до 01.07.2022		
1.2	Закрепление в должностных инструкциях персонала конкретных задач и функций по оказанию помощи инвалидам и другим маломобильным гражданам (и их сопровождению)	Все категории	1 этап до 01.07.2022		
1.3	Организация систематического обучения (инструктажа) персонала по вопросам оказания помощи на объекте инвалидам и другим маломобильным гражданам (план инструктажа, журнал учета)	Все категории	1 этап до 01.07.2022		
1.4	Обеспечение доступной информации для обслуживаемых граждан (инвалидов) о порядке организации доступности объекта и предоставляемых в учреждении услуг, а также порядка оказания (получения) помощи на объекте (на сайте, на информационном стенде, в индивидуальных памятках)	Все категории	1 этап до 01.07.2022		
1.5	Предоставление (при необходимости) инвалидам по слуху услуг с использованием русского жестового языка, с допуском на объект (к местам предоставления услуг) сурдопереводчика, тифлосурдопереводчика	Г, С	2 этап после 2024 г.		

* - мероприятия 1 этапа (неотложные), 2 этапа (отложенные), 3 этапа (итоговые – капитальный ремонт / реконструкция / строительство нового здания)
 ** - мероприятия, указанные в п. 3 раздела I (при наличии отклонений от действующих, обязательных к исполнению, требований нормативно-технических документов) и в п. 1 раздела II, подлежат обязательному согласованию с полномочным представителем общественного объединения инвалидов

СОГЛАСОВАНО

Представитель общественного объединения инвалидов

Мочевидная МО ООИ ВОС

Торжеского

Название организации

Торбелко Н.Ф

Инициалы

Фамилия, Имя, Отчество

8-900-562-11

Контактный телефон для связи

Дата согласования « 18 » 08 2021 г.

Согласовано без замечаний / с замечаниями (ненужное зачеркнуть)

Замечания и предложения со стороны представителя ООИ***:

*** - может быть приложено в виде Акта согласования или Акта разногласий

Сведения об объемах финансовых средств, необходимых и фактически израсходованных на реализацию мероприятий по обеспечению доступности объекта и услуг для всех категорий инвалидов и других МГН (до реконструкции/капитального ремонта здания)

муниципальное автономное дошкольное образовательное учреждение «Детский сад № 19»
Наименование объекта и организации

184512, Россия, Мурманская область, город Мончегорск, нп 27 км железной дороги Мончегорск-Оленья, улица Октябрьская, д.15 а
Адрес

Структурно-функциональные зоны и элементы объекта	Объем финансовых средств, <u>необходимых</u> для обеспечения доступности объекта услуг для всех категорий инвалидов и других МГН			Объем финансовых средств, <u>фактически израсходованных</u> на реализацию мероприятий по обеспечению доступности объекта и услуг для всех категорий инвалидов и других МГН			Источник финансирования
	На неотложные мероприятия (1 этап), тыс. руб.	На отложенные мероприятия (2 этап), тыс.руб.	Всего, тыс.руб.	На неотложные мероприятия (1 этап), тыс. руб.	На отложенные мероприятия (2 этап), тыс.руб	Всего, тыс.руб.	
1	2	3	4	5	6	7	8
Территория, прилегающая к зданию	10,00	30,00	40,00				Муниципальный бюджет
Вход (входы) в здание	12,00	250,00	262,00				Муниципальный бюджет
Пути движения внутри здания (в т.ч. пути эвакуации)	10,00	400,00	410,00				Муниципальный бюджет
Зоны целевого назначения	5,00	140,00	145,00				Муниципальный бюджет

Санитарно-гигиенические помещения	15,00	60,00	75,00				Муниципальный бюджет
Система информации и связи на объекте	3,00	100,00	103,00				Муниципальный бюджет
Всего	55,00	980,00	1035,00				Муниципальный бюджет